

13. Dezember 2022

Pressegrafiken: Inflations-Tracker

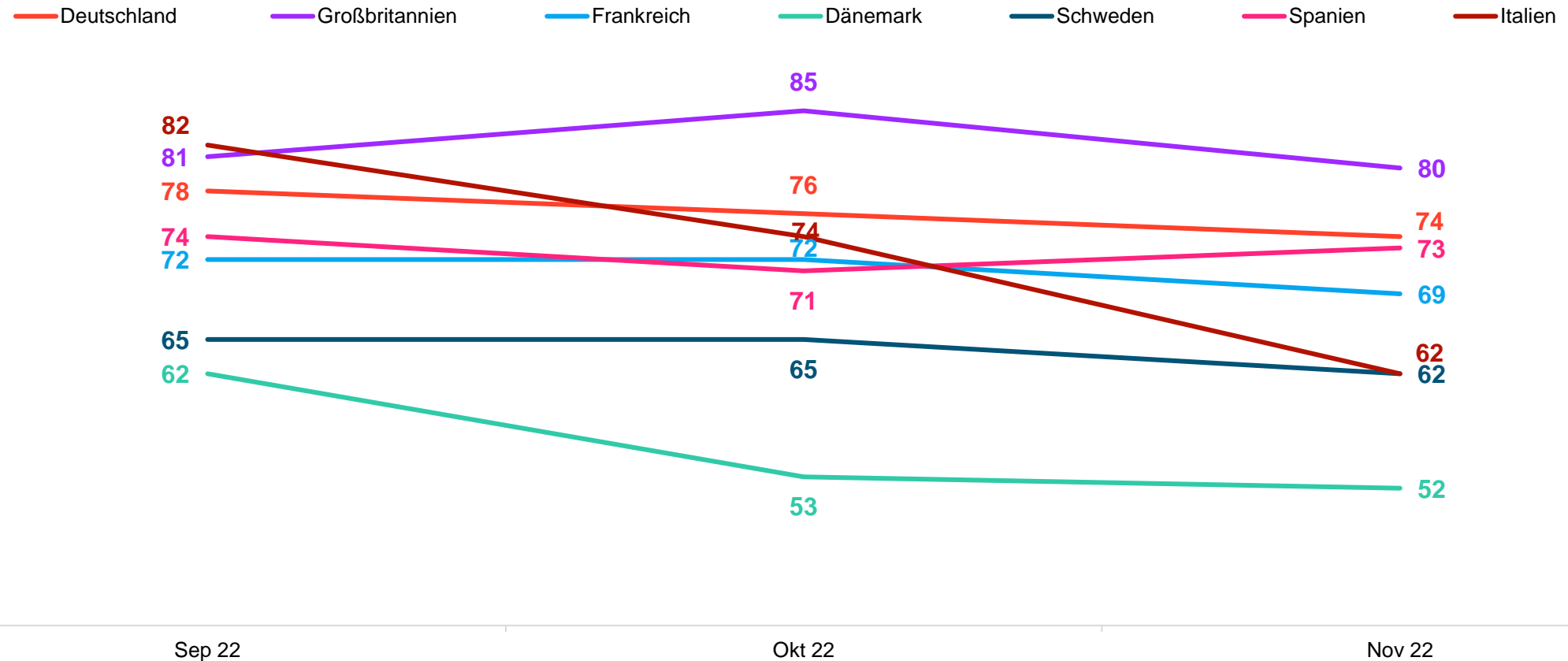
YouGov®

Daten aus dem YouGov Eurotrack

Living Consumer Intelligence | business.yougov.com

Überwiegend große Kritik an Regierungen beim Umgang mit erhöhten Lebenshaltungskosten

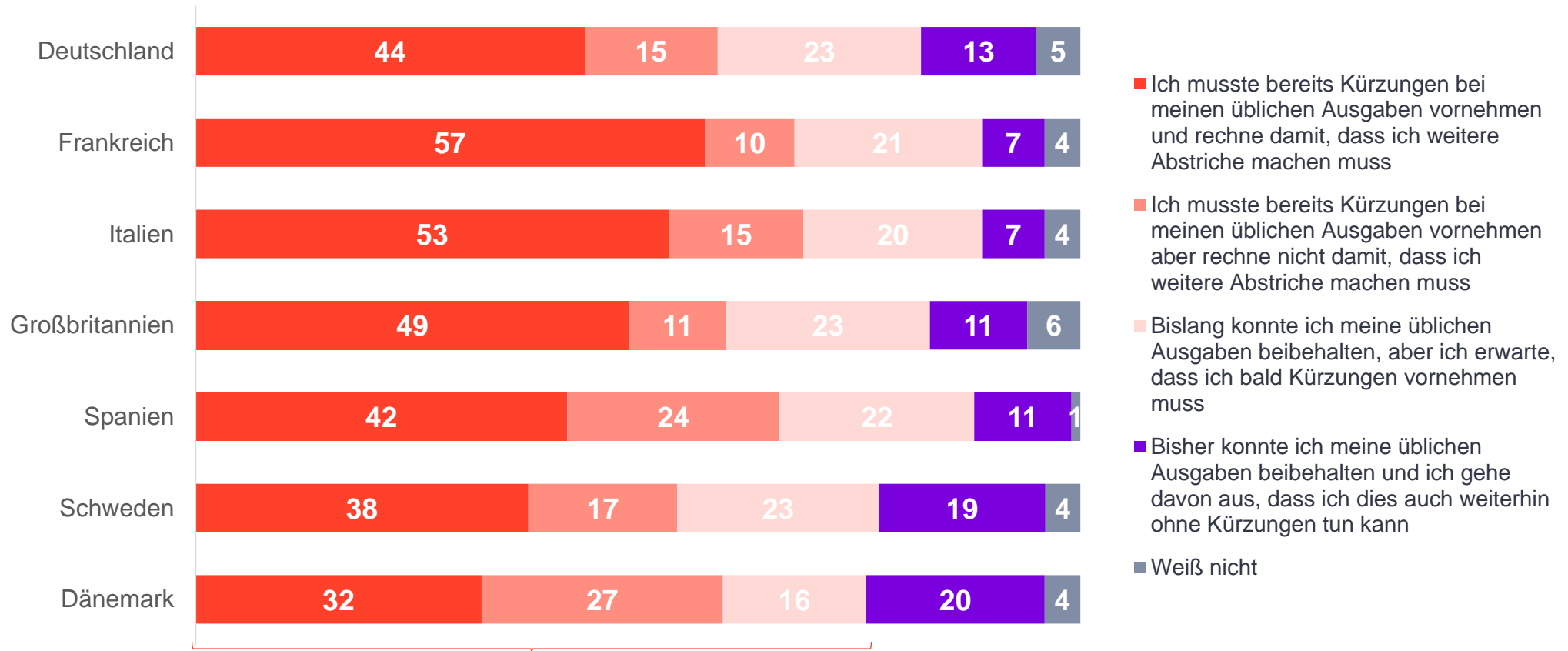
Wie gut oder schlecht geht die Regierung Ihrer Meinung nach mit dem Thema Lebenshaltungskosten um?
(dargestellt: „Eher schlecht“ + „Sehr schlecht“ in %)



Quelle: YouGov Eurotrack; Deutschland: September n=2.002, Oktober n=2.060, November n=2.077; Großbritannien: September n=1.704, Oktober n=1.705, November n=1.689; Frankreich: September n=1.001, Oktober n=1.008, November n=1.001; Dänemark: September n=1.035, Oktober n=1.010, November n=1.013; Schweden: September n=1.008, Oktober n=1.006, November n=1.005; Spanien: September n=1.008, Oktober n=1.014, November n=1.032; Italien: September n=1.013, Oktober n=1.009, November n=1.007. Die Ergebnisse sind bevölkerungsrepräsentativ für die jeweiligen Bevölkerungen ab 18 Jahren.

Befragte aus Frankreich und Spanien müssen sich am meisten bei Alltagsausgaben einschränken

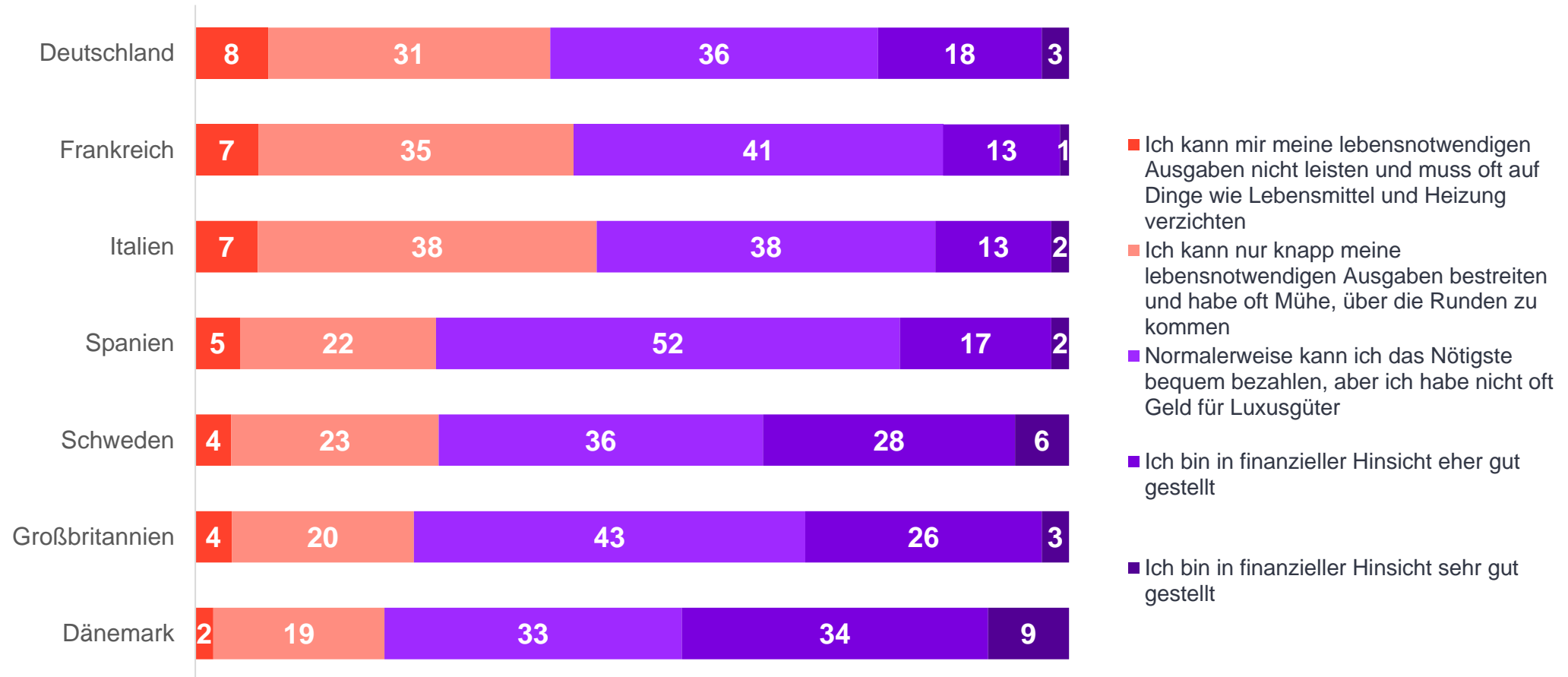
Wenn Sie an das Thema Lebenshaltungskosten denken, welche der folgenden Aussagen beschreibt Ihre eigene Situation am besten? (Befragte in %)



Jeweils mind. 75% der Befragten in den 7 europäischen Ländern haben entweder schon Kürzungen vornehmen müssen oder erwarten, dies in Zukunft zu tun

Knapp zwei von fünf Deutschen können sich Ausgaben kaum leisten

Wenn Sie einmal an Ihre persönliche finanzielle Situation denken, welche der folgenden Aussagen trifft am ehesten auf Ihre Situation zu? (Befragte in %)

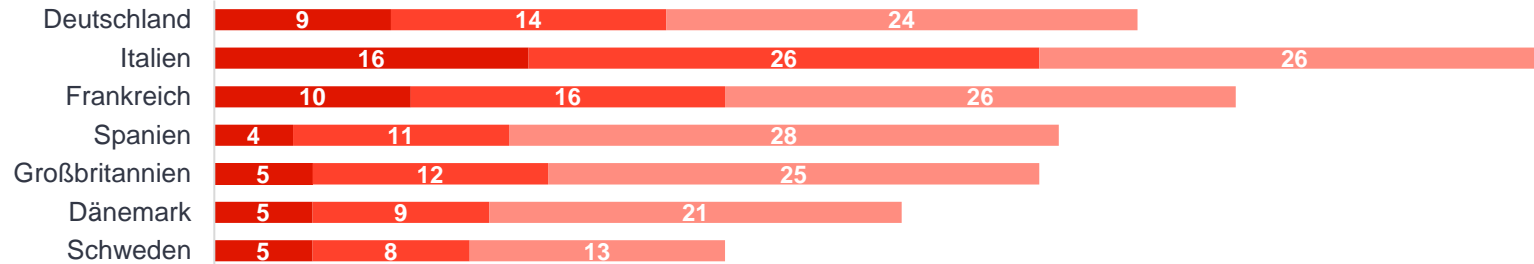


Quelle: YouGov Eurotrack, Befragung vom 07. bis 23.11.2022; Basis: Großbritannien n=1.689, Frankreich n=1.001, Deutschland n=2.077, Dänemark n=1.013, Schweden n=1.005, Spanien n=1.032 und Italien n=1.007; „Weiß nicht“ nicht dargestellt; Die Ergebnisse sind bevölkerungsrepräsentativ für die jeweiligen Bevölkerungen ab 18 Jahren.

Vor allem Befragte in Italien haben es schwer, Energiekosten zu zahlen

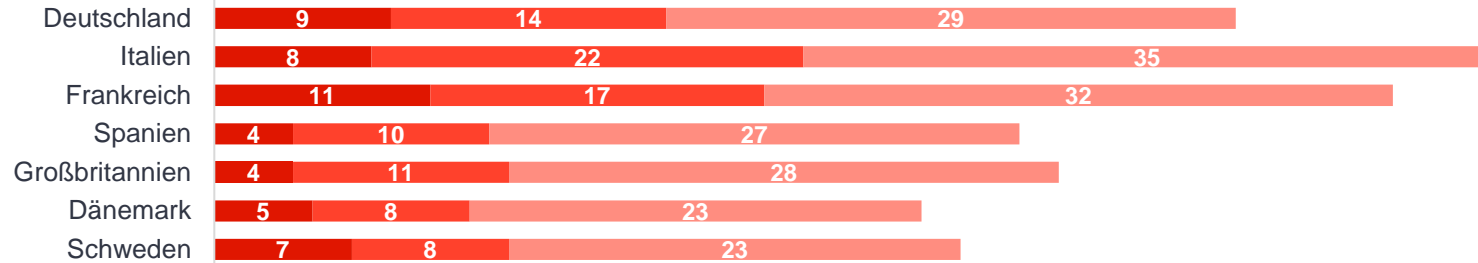
Ganz allgemein gefragt: Wie oft, wenn überhaupt, hatten Sie in den letzten drei Monaten Schwierigkeiten, sich folgende Dinge zu leisten? (Befragte in %)

Energiekosten (z.B. Heizen, Strom etc.)



Immer

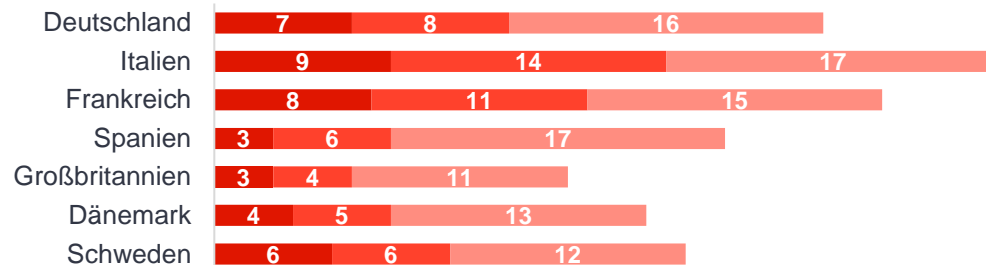
Nahrungsmittel



Meistens

Gelegentlich

Miete



Ihr Kontakt zu uns



Anne-Kathrin Sonnenberg
PR Lead Mainland Europe

T +49 221 42061 – 444
presse@yougov.de



Martha Posthofen
Senior Research Executive

T +49 221 42061 – 321
martha.posthofen@yougov.de
politics@yougov.de



Lea Königshofen
Research Executive

T +49 221 42061 – 239
lea.koenigshofen@yougov.de
politics@yougov.de



Olivia Ding
Research Executive

T +49 221 6508 - 3420
olivia.ding@yougov.com
politics@yougov.de

