

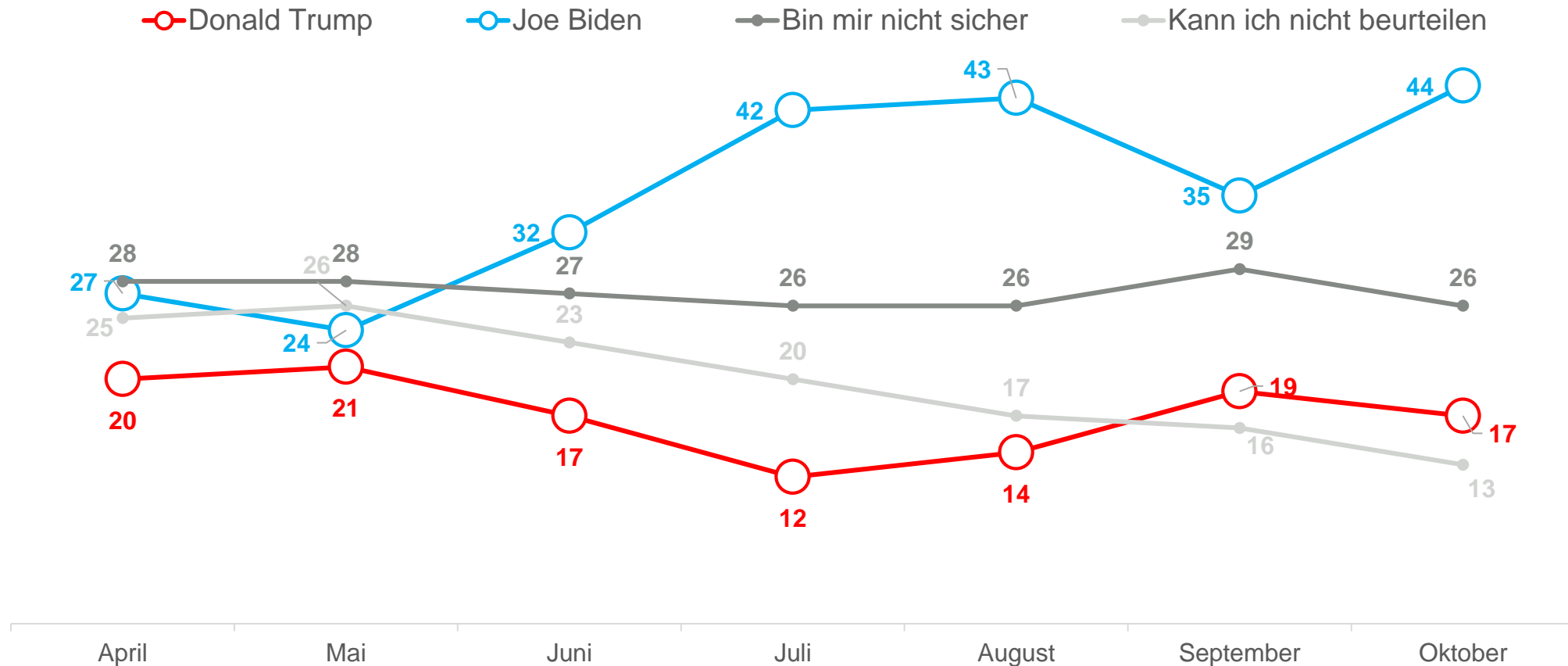
Pressegrafiken: US-Präsidentschaftswahl

Befragungszeiträume: 23.-27.04.2020, 20.-26.05.2020, 18.-22.06.2020,
30.07.-04.08.2020, 20.08.-24.08.2020, 18.-21.09.2020 und 22.-26.10.2020

YouGov[®]

Kurz vor der US-Wahl: Deutsche sehen Joe Biden nach wie vor klar vorn

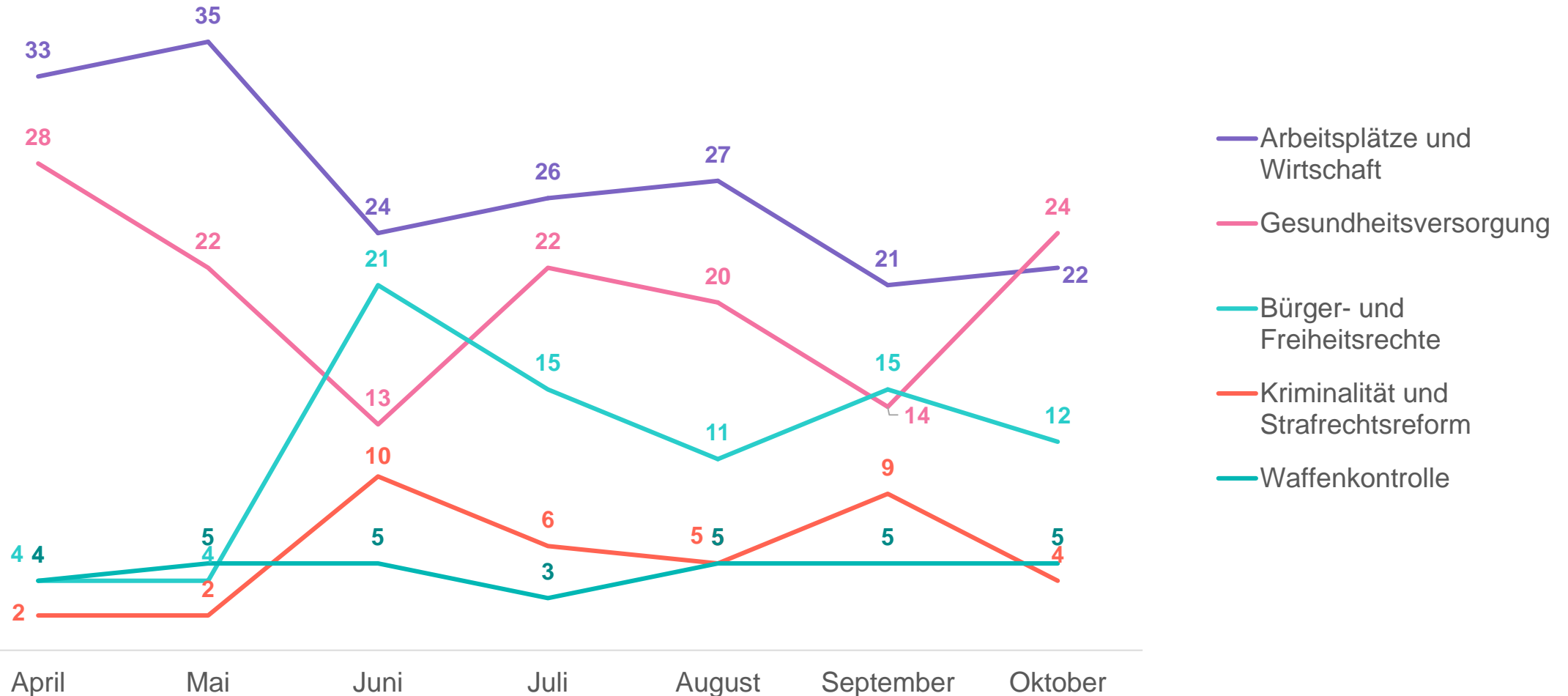
Was glauben Sie, welcher Kandidat wird die Präsidentschaftswahl in den USA im November 2020 gewinnen und der nächste Präsident der USA werden? (in %)



Befragungszeiträume und Stichprobe: 23.-27.04.2020 (n=2.027), 20.-26.05.2020 (n=2.011), 18.-22.06.2020 (n=2.049), 30.07.-04.08.2020 (n=2.038), 20.-24.08.2020 (n=2.019); 18.-21.09.2020 (n=2.013) und 22.-26.10.2020 (n=2.025). Die Ergebnisse sind repräsentativ für die deutsche Bevölkerung ab 18 Jahren. Abweichung von 100% aufgrund von Rundungsdifferenzen.

Das Thema Gesundheitsversorgung steigt nach Meinung der Deutschen im Oktober stark an

Was glauben Sie: Welches der folgenden Themen ist für Bürger in den USA zur Zeit am wichtigsten? (in %) – Auswahl aus insgesamt 10 abgefragten Themen

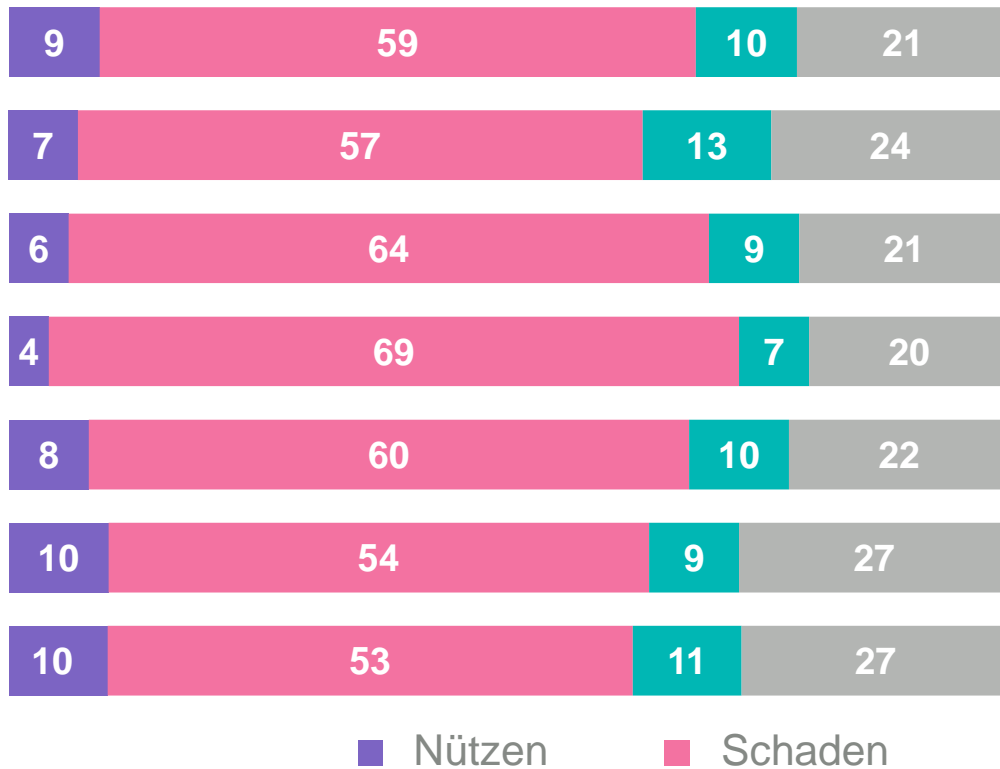


Befragungszeiträume und Stichprobe: 23.-27.04.2020 (n=2.027), 20.-26.05.2020 (n=2.011), 18.-22.06.2020 (n=2.049), 30.07.-04.08.2020 (n=2.038), 20.-24.08.2020 (n=2.019); 18.-21.09.2020 (n=2.013) und 22.-26.10.2020 (n=2.025). Nicht dargestellt: Einwanderung, Klimawandel und Umwelt, Sicherheits- und Außenpolitik, Bildung, Steuern und Staatsausgaben. Die Ergebnisse sind repräsentativ für die deutsche Bevölkerung ab 18 Jahren.

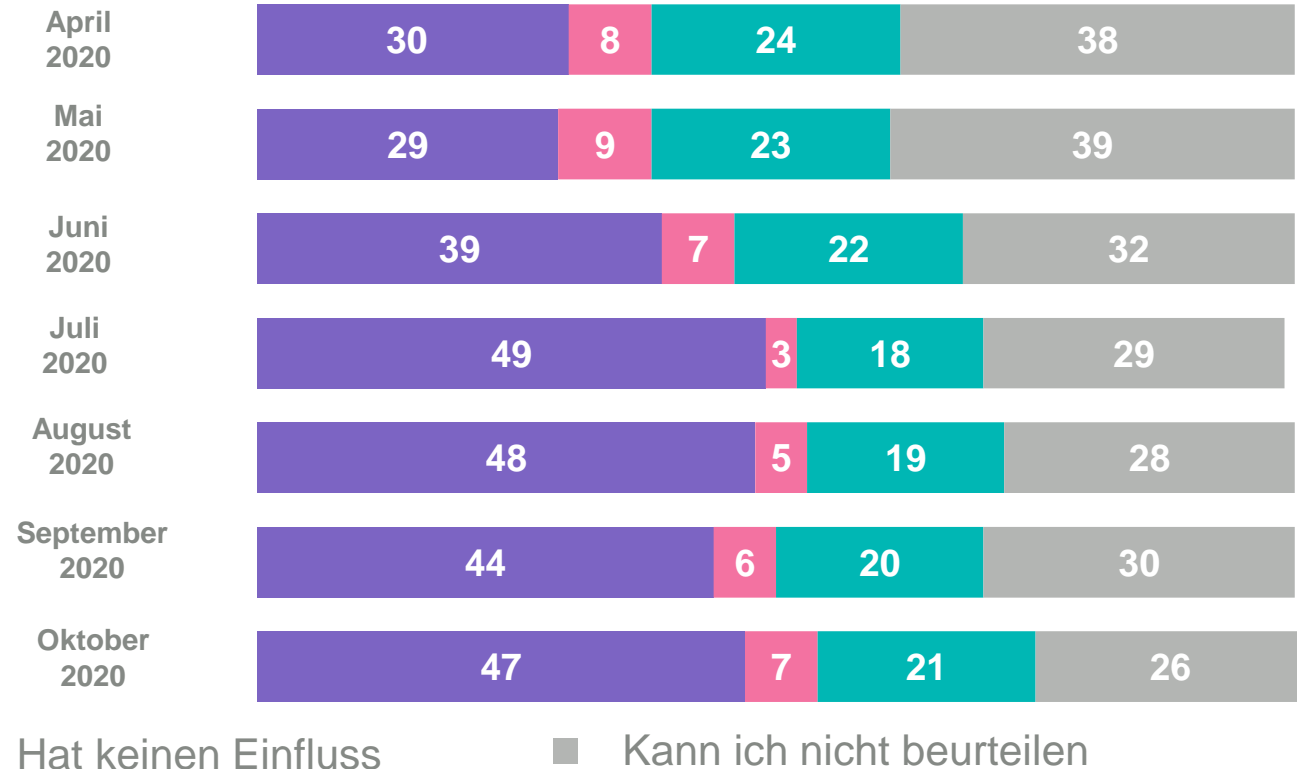
Die Corona-Pandemie hat laut Meinung der Deutschen dem Wahlkampf Donald Trumps eher geschadet als genützt

Was glauben Sie: Wird die Corona-Pandemie den beiden Kandidaten im Präsidentschaftswahlkampf nützen, schaden oder keinen Einfluss haben? in %

Donald Trump



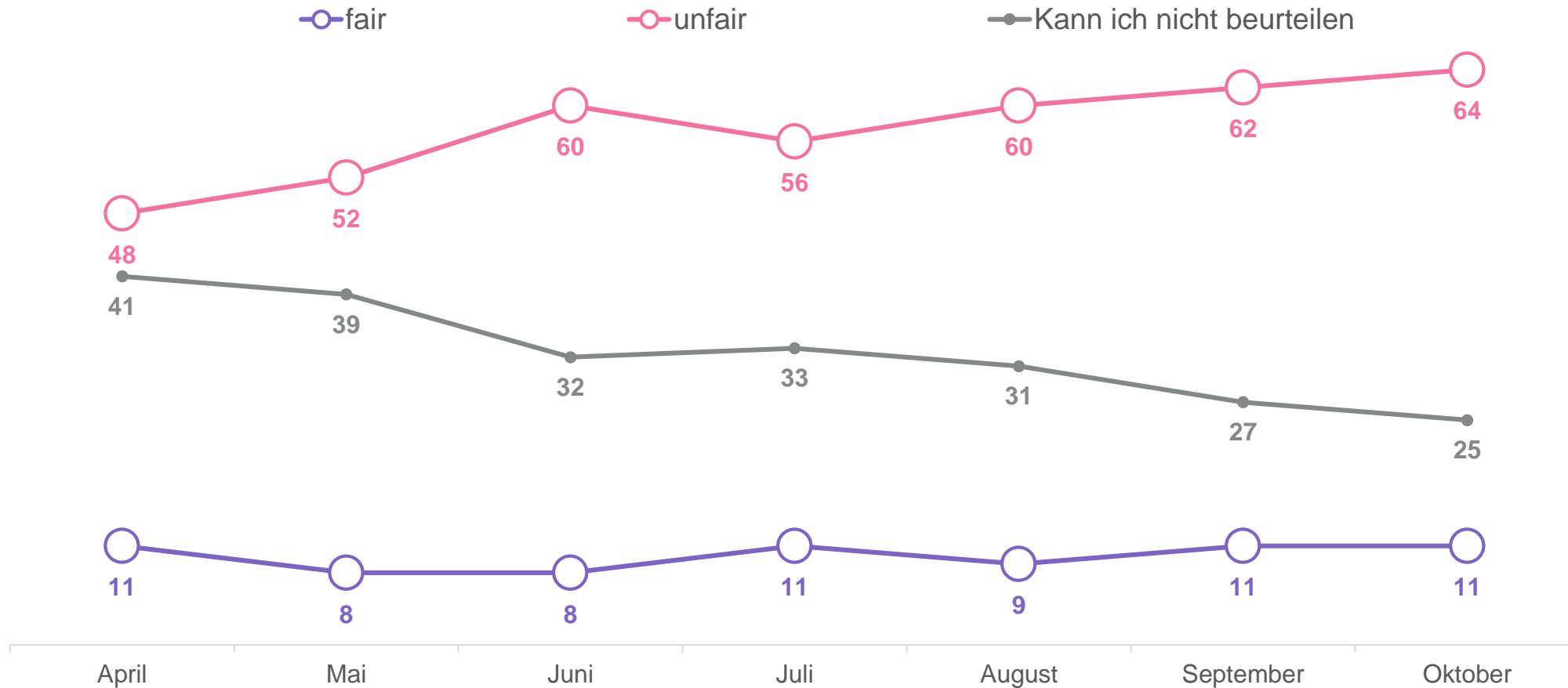
Joe Biden



Befragungszeiträume und Stichprobe: 23.-27.04.2020 (n=2.027), 20.-26.05.2020 (n=2.011), 18.-22.06.2020 (n=2.049), 30.07.-04.08.2020 (n=2.038), 20.-24.08.2020 (n=2.019); 18.-21.09.2020 (n=2.013) und 22.-26.10.2020 (n=2.025). Die Ergebnisse sind repräsentativ für die deutsche Bevölkerung ab 18 Jahren. Abweichung von 100% aufgrund von Rundungsdifferenzen.

Wahlkampf wird zunehmend als unfair eingeschätzt

Was denken Sie: Wie fair oder unfair verläuft aktuell der US-Präsidentschaftswahlkampf zwischen Donald Trump und Joe Biden? (in %)



Befragungszeiträume und Stichprobe: 23.-27.04.2020 (n=2.027), 20.-26.05.2020 (n=2.011), 18.-22.06.2020 (n=2.049), 30.07.-04.08.2020 (n=2.038), 20.-24.08.2020 (n=2.019); 18.-21.09.2020 (n=2.013) und 22.-26.10.2020 (n=2.025). Die Ergebnisse sind repräsentativ für die deutsche Bevölkerung ab 18 Jahren. Dargestellt sind TopBoxes (Sehr fair + Eher fair) und BottomBoxes (Eher unfair + Sehr unfair). Abweichung von 100% aufgrund von Rundungsdifferenzen.

Ihr Kontakt zu uns



Anne-Kathrin Sonnenberg
PR Manager

T +49 221 42061 – 444
presse@yougov.de



Frieder Schmid
Head of Research Team DACH

T +49 221 42061 – 412
frieder.schmid@yougov.de



Martha Posthofen
Consultant Custom Research

T +49 221 42061 – 321
martha.posthofen@yougov.de

YouGov[®]

**The best panel,
the best data,
the best tools**

YouGov[®]

