

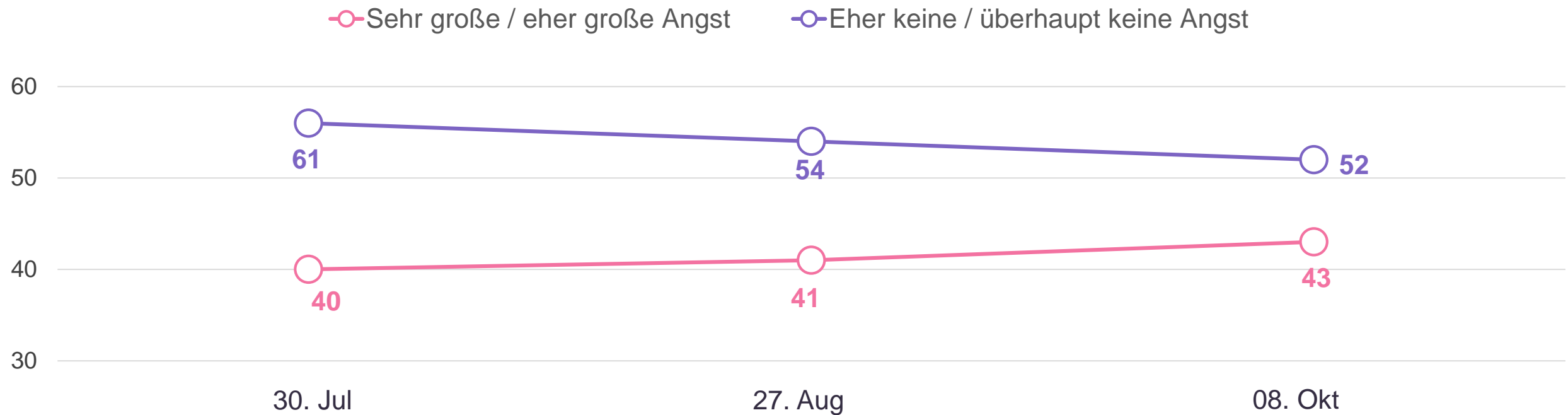
Pressegrafiken: Aktuelle COVID-19-Tracker- Ergebnisse

YouGov-Omnibus-Befragungen vom 28.-30. Juli 2020, 25.-27. August 2020
und 6.-8. Oktober 2020

YouGov[®]

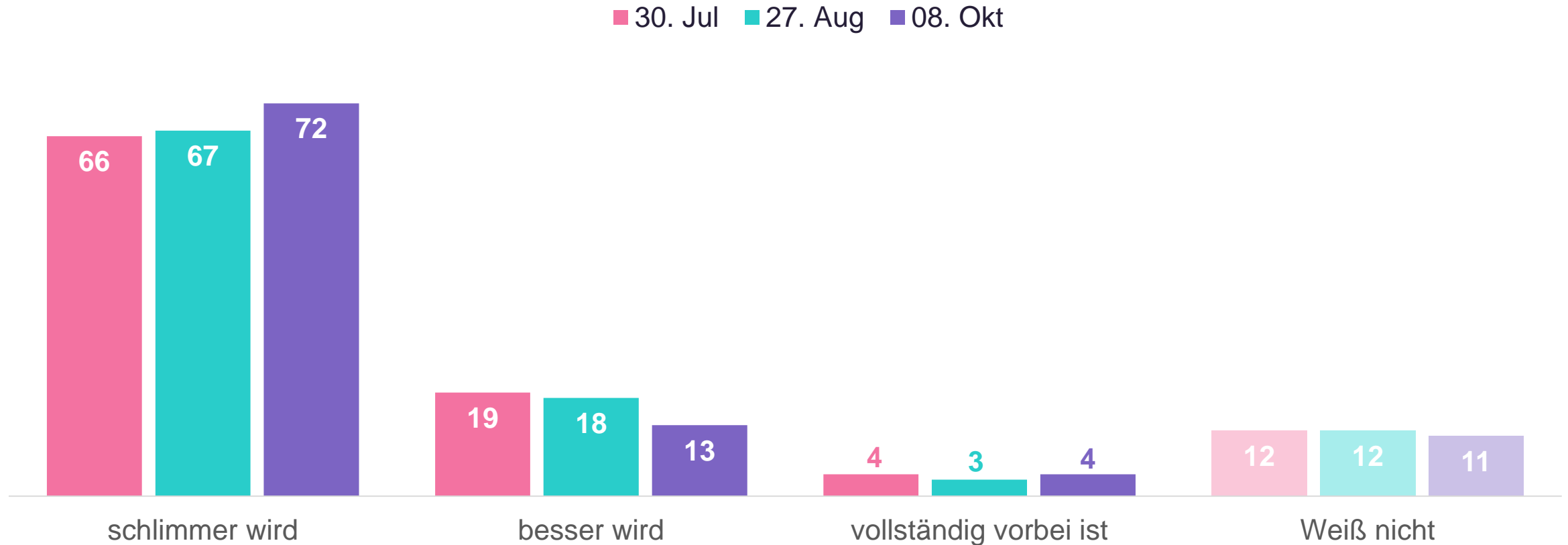
Angst vor einer Coronavirus-Infektion nimmt zu

Welche der folgenden Aussagen beschreibt am besten Ihre Gefühle in Bezug auf eine Ansteckung mit dem Coronavirus (COVID-19)? (in %)



Deutsche sehen verstärkt nationale Verschlechterung der Corona-Situation

Glauben Sie, dass die COVID-19 (Coronavirus) Situation in Deutschland derzeit... (in %)



Befragungszeiträume und Stichprobe: 28.-30.07. 2020 mit n=2.029; 25.-27.08.2020 mit n=2.082; 06.- 08.10.2020 mit n= 2.038 Befragten.
Die Ergebnisse sind repräsentativ für die deutsche Bevölkerung ab 18 Jahren.
Abweichung von 100% aufgrund von Rundungsdifferenzen.

3 von 4 Deutschen glauben aktuell, dass sich die globale Entwicklung der Corona-Krise verschlechtert

Glauben Sie, dass sich die COVID-19 (Coronavirus) Situation weltweit derzeit... (in %)

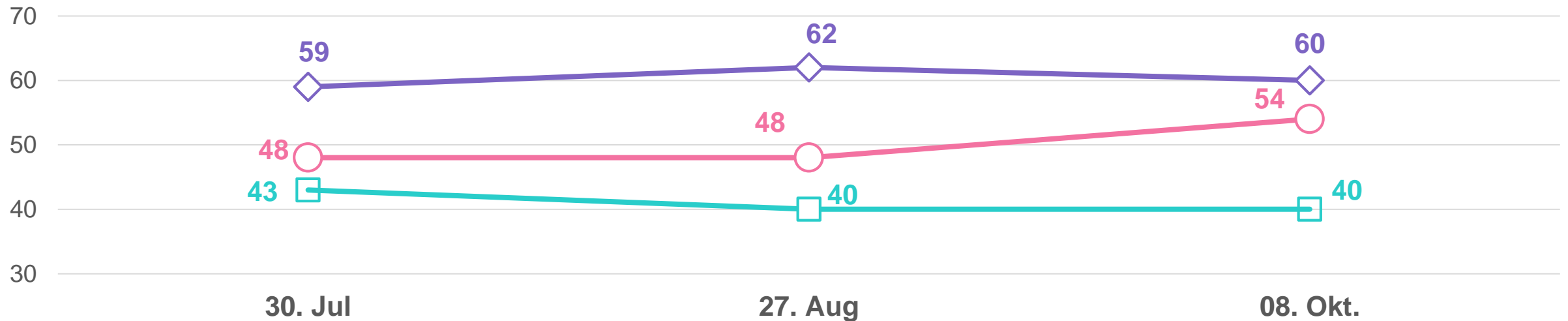


Befragungszeiträume und Stichprobe: 28.-30.07. 2020 mit n=2.029; 25.-27.08.2020 mit n=2.082; 06.- 08.10.2020 mit n= 2.038 Befragten.
Die Ergebnisse sind repräsentativ für die deutsche Bevölkerung ab 18 Jahren.
Abweichung von 100% aufgrund von Rundungsdifferenzen.

Homeoffice als zu ergreifende Schutzmaßnahme wird für Deutsche wichtiger

Welche der folgenden Maßnahmen sollten Bundes-/Landesregierung und Kommunen Ihrer Meinung nach ergreifen oder beibehalten, um das Coronavirus (COVID-19) einzudämmen? (in %)

- ◆ Große Sportveranstaltungen, Konzerte oder andere Großveranstaltungen absagen
- Unternehmen dazu ermutigen, den Menschen die Arbeit von zu Hause aus zu erlauben
- ▣ Bereitstellung von kostenlosen Masken für alle Menschen in Deutschland



Befragungszeiträume und Stichprobe: 28.-30.07. 2020 mit n=2.029; 25.-27.08.2020 mit n=2.082; 06.- 08.10.2020 mit n= 2.038 Befragten.
Die Ergebnisse sind repräsentativ für die deutsche Bevölkerung ab 18 Jahren.

Ihr Kontakt zu uns



Anne-Kathrin Sonnenberg
PR Manager

T +49 221 42061 – 418
anne.sonnenberg@yougov.de

YouGov[®]

**The best panel,
the best data,
the best tools**

YouGov[®]

The background features several overlapping, semi-transparent geometric shapes. On the right side, there are three prominent shapes: a teal one at the top, a pink one in the middle, and a purple one at the bottom. These shapes are layered, with some appearing as outlines and others as solid colors. The overall aesthetic is modern and data-oriented.