

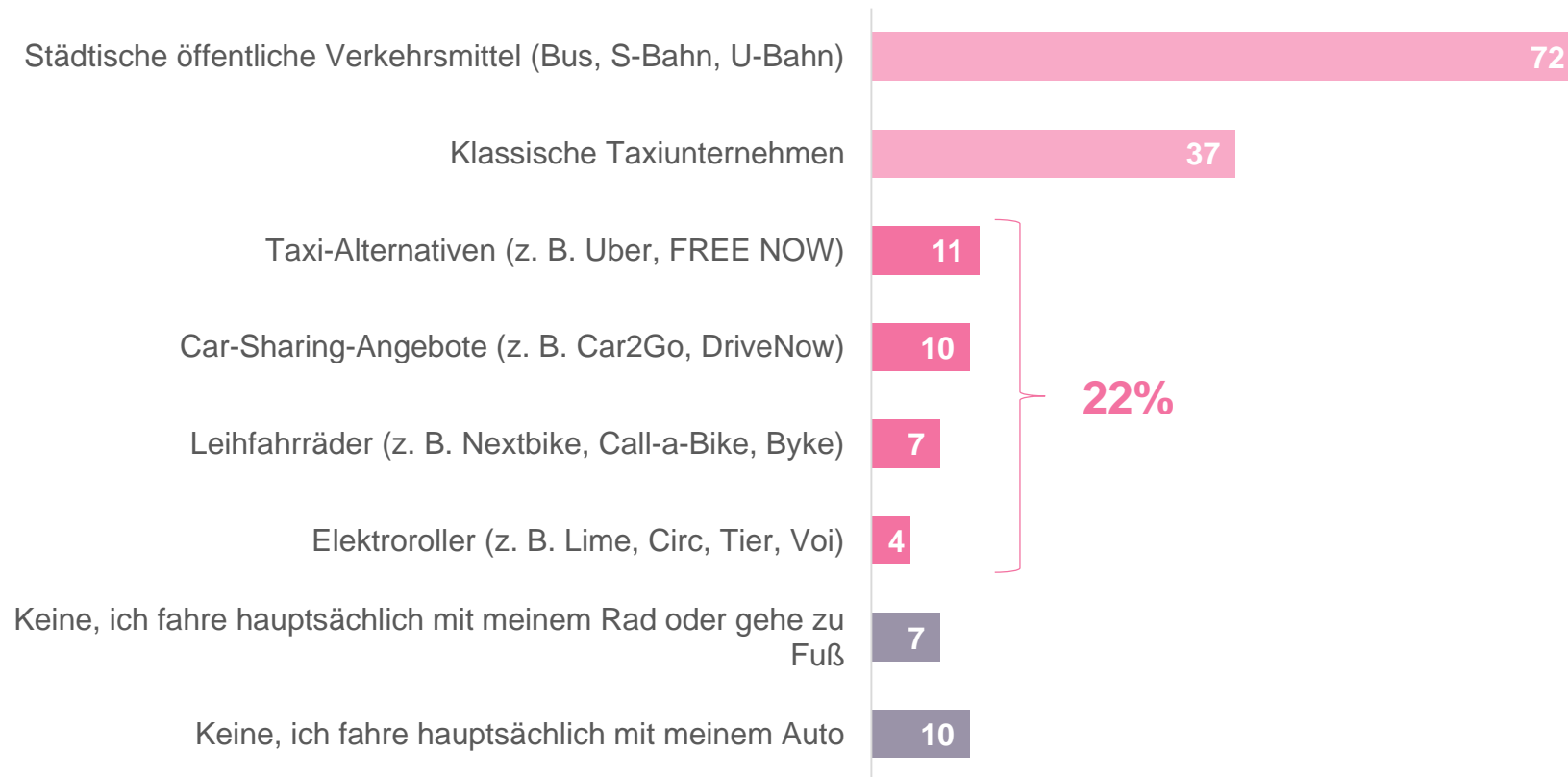
Pressegrafiken zur Nutzung von Elektrorollern und alternativen Mobilitätsangeboten

YouGov-Omnibus-Befragung vom 14.-16. Oktober 2019 und YouGov Profiles-Analyse

YouGov[®]

Jeder fünfte Großstädter nutzt ein neues Mobilitätsangebot

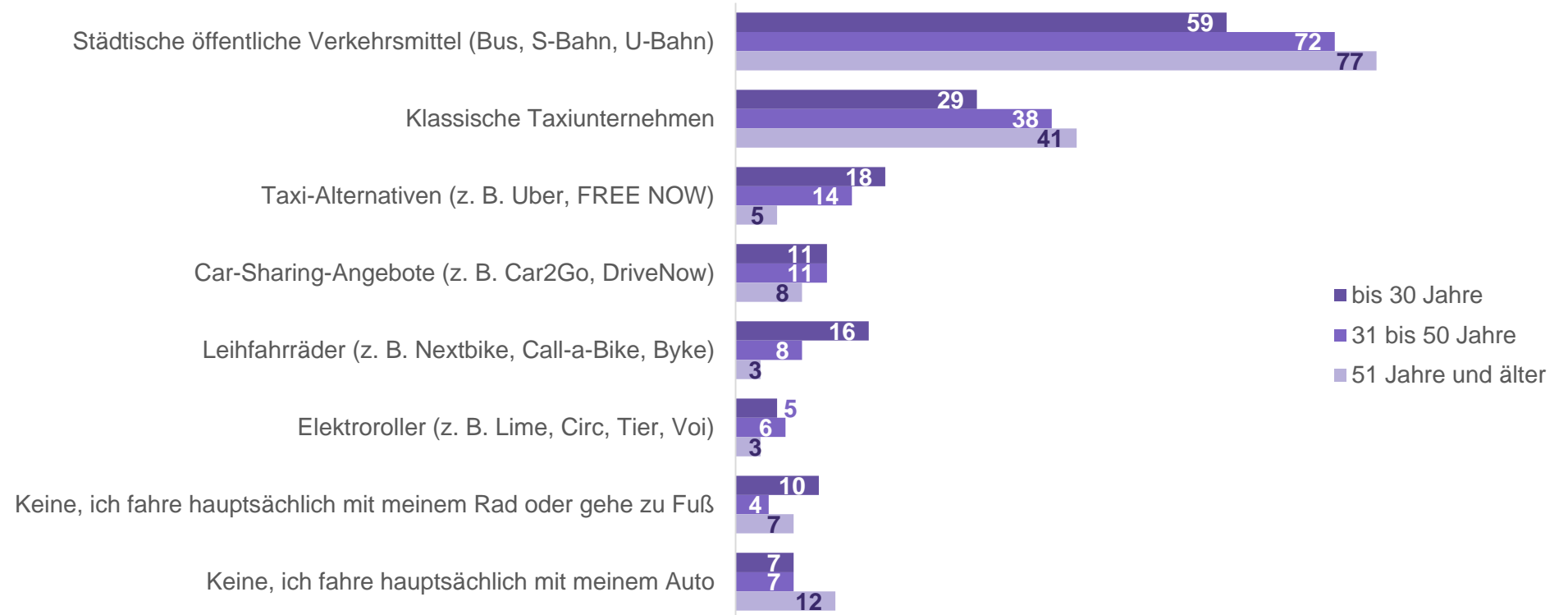
Welche der folgenden Verkehrsmittel nutzen Sie zumindest gelegentlich? (Mehrfachantwort möglich) (in %)



YouGov Profiles (Stand: 13.10.2019): Befragte, die in den Städten Berlin, Düsseldorf, Frankfurt am Main, Hamburg, Köln, München, Stuttgart leben (n=311).

Jüngere nutzen häufiger Taxi-Alternativen und Leihfahrräder – jedoch nicht Elektroroller und Car-Sharing

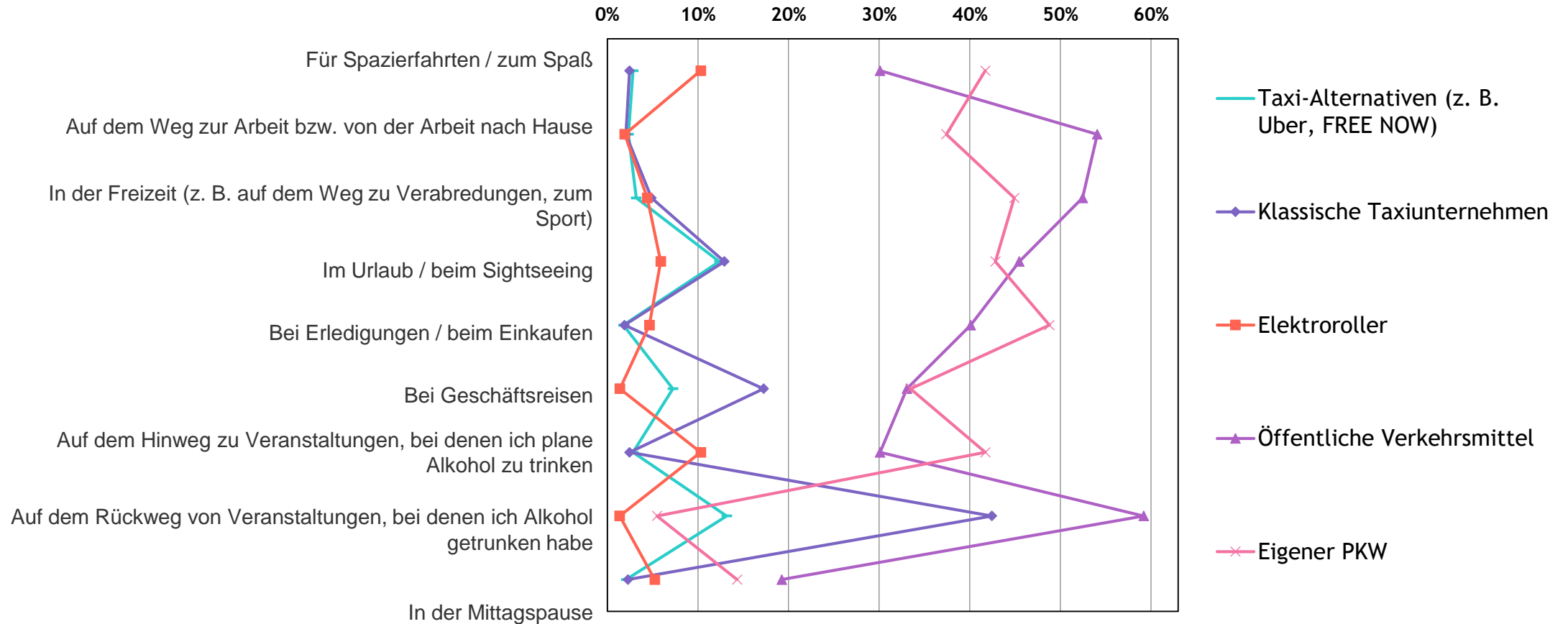
Welche der folgenden Verkehrsmittel nutzen Sie zumindest gelegentlich? (Mehrfachantwort möglich)
(in %)



YouGov Profiles (Stand: 13.10.2019): Befragte, die in den Städten Berlin, Düsseldorf, Frankfurt am Main, Hamburg, Köln, München, Stuttgart leben (n=311).

Zu welchen Anlässen welche Fortbewegungsmittel genutzt werden

Zu welchen der folgenden Anlässe würden Sie die verschiedenen Verkehrsmittel grundsätzlich nutzen? (in %)



YouGov Profiles (Stand: 13.10.2019): Befragte, die in den Städten Berlin, Düsseldorf, Frankfurt am Main, Hamburg, Köln, München, Stuttgart leben (n=311).

Ihr Kontakt zu uns



Anne-Kathrin Sonnenberg
PR Manager

T +49 221 42061 – 418
Lisa.Inhoffen@yougov.de

YouGov[®]

**The best panel,
the best data,
the best tools**

YouGov[®]

