

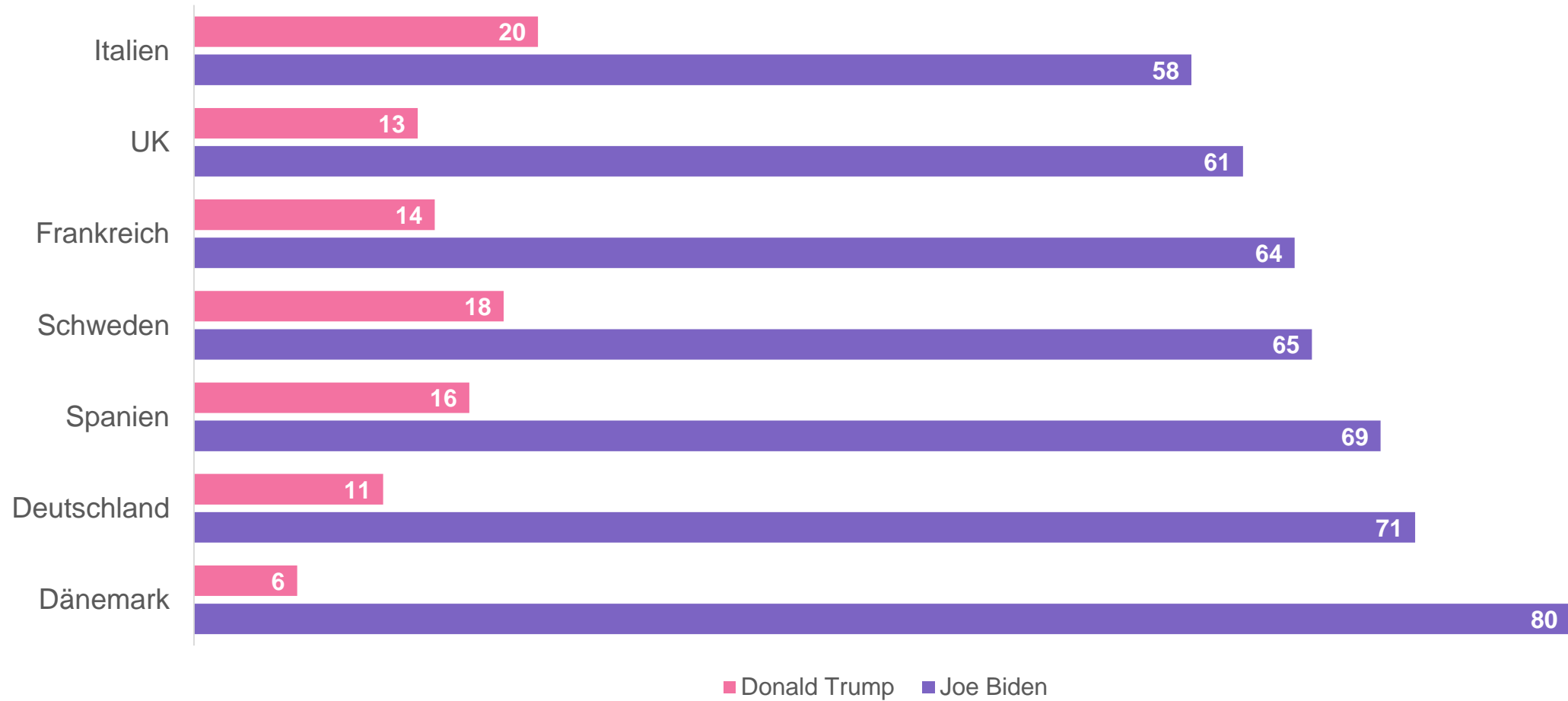
Pressegrafiken: US-Präsidentschaftswahl 2020

YouGov-Omnibus-Befragung in sieben europäischen Ländern
vom 15. September bis 4. Oktober 2020

YouGov[®]

Europäer wünschen sich mit großer Mehrheit den Sieg Joe Bidens über Donald Trump

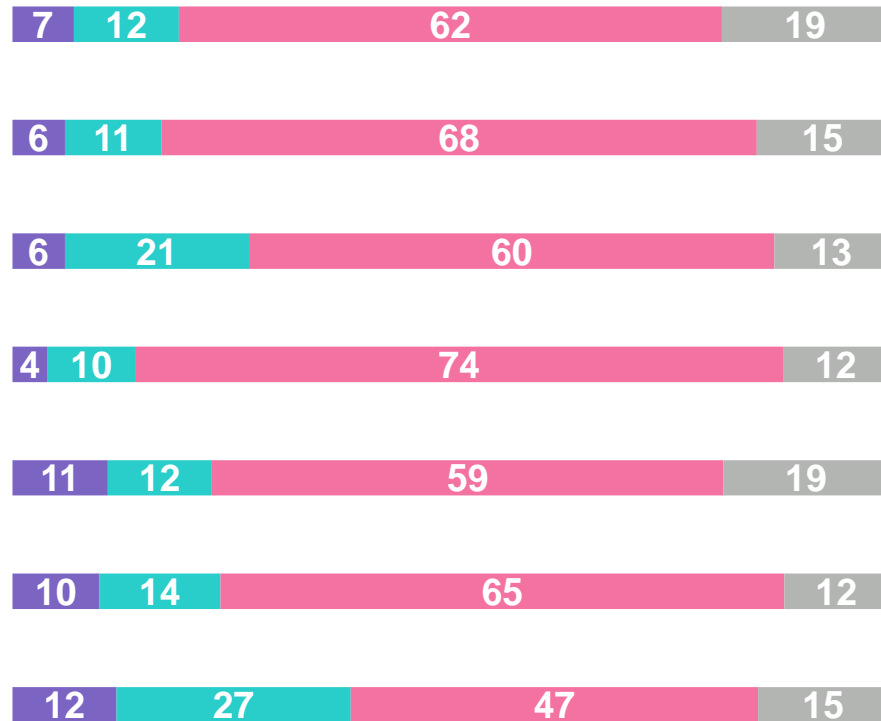
Und wen möchten Sie gerne als Gewinner der Präsidentschaftswahl in den USA im November 2020 und als nächsten Präsidenten der USA sehen? (in %)



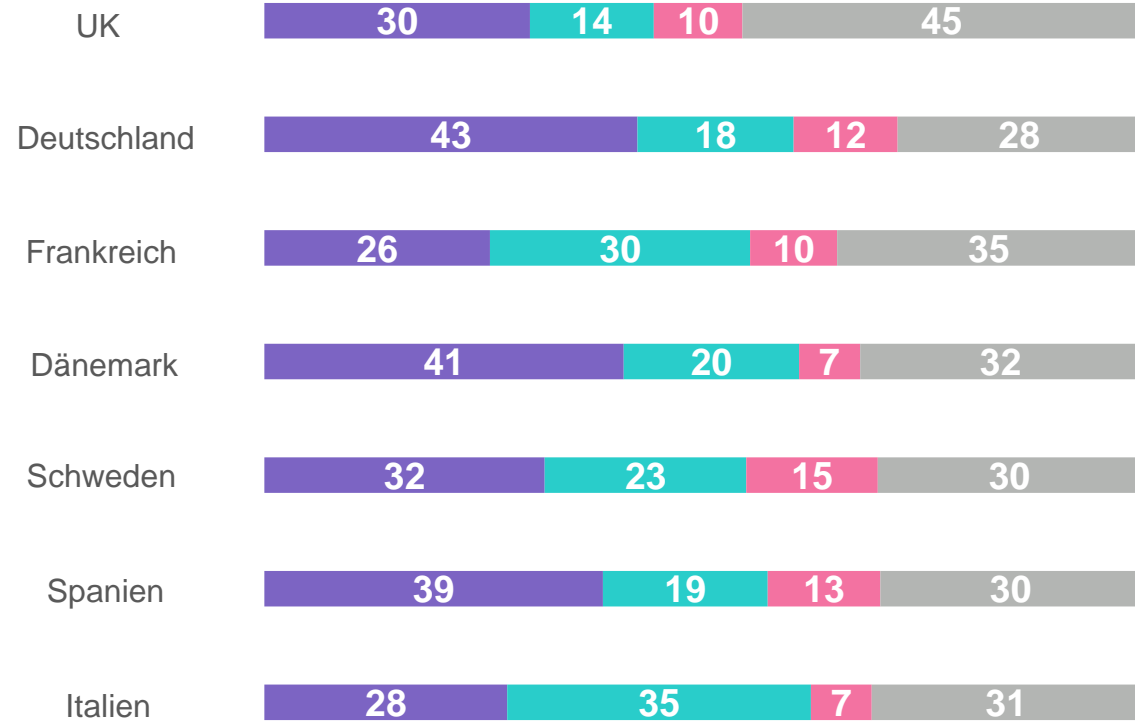
Befragungszeitraum: 15.09- 4.10.2020 mit n=9.136 Befragten aus Deutschland (n=2.245), Schweden (n=1.013), Dänemark (n=1.018), Frankreich (n=1.027), Spanien (n=1.071), Italien (n=1.017) und dem Vereinigten Königreich (n=1.745). Die Ergebnisse sind repräsentativ für die jeweiligen Bevölkerungen ab 18 Jahren. Fehlend zu 100%: Weiß nicht / keine Angabe.

Mehrheit in allen untersuchten Ländern bis auf Italien empfindet Trumps Wahlkampf als unehrlich

Wenn Sie an den bisherigen Präsidentschaftswahlkampf von Donald Trump denken, war der Wahlkampf im Allgemeinen ehrlich oder unehrlich? (in %)



Und wenn Sie an den bisherigen Präsidentschaftswahlkampf von Joe Biden denken, war der Wahlkampf im Allgemeinen ehrlich oder unehrlich? (in %)

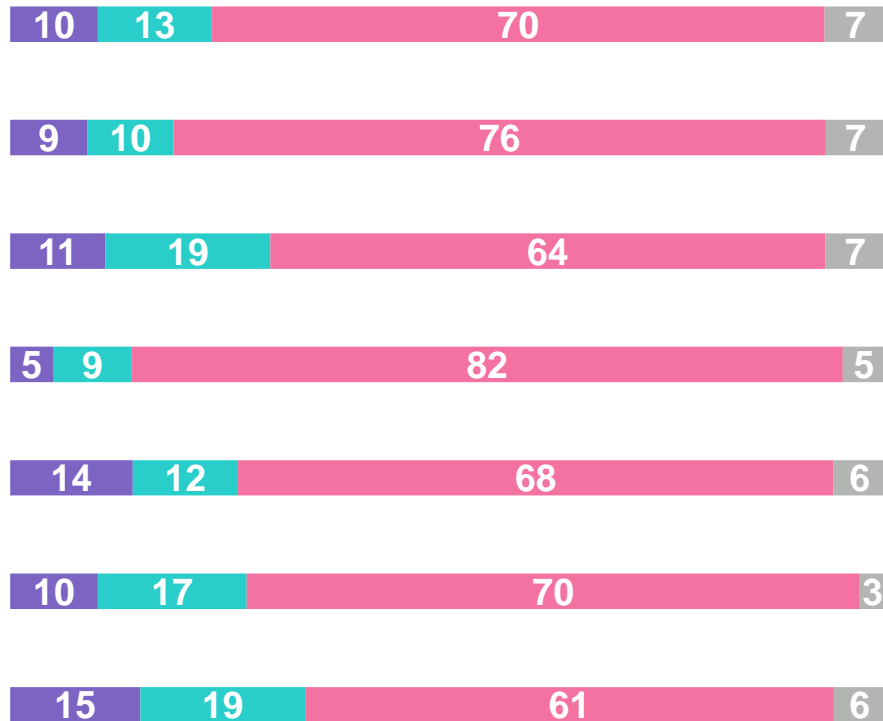


■ Überwiegend ehrlich
 ■ Weder noch
 ■ Überwiegend unehrlich
 ■ Weiß nicht / keine Angabe

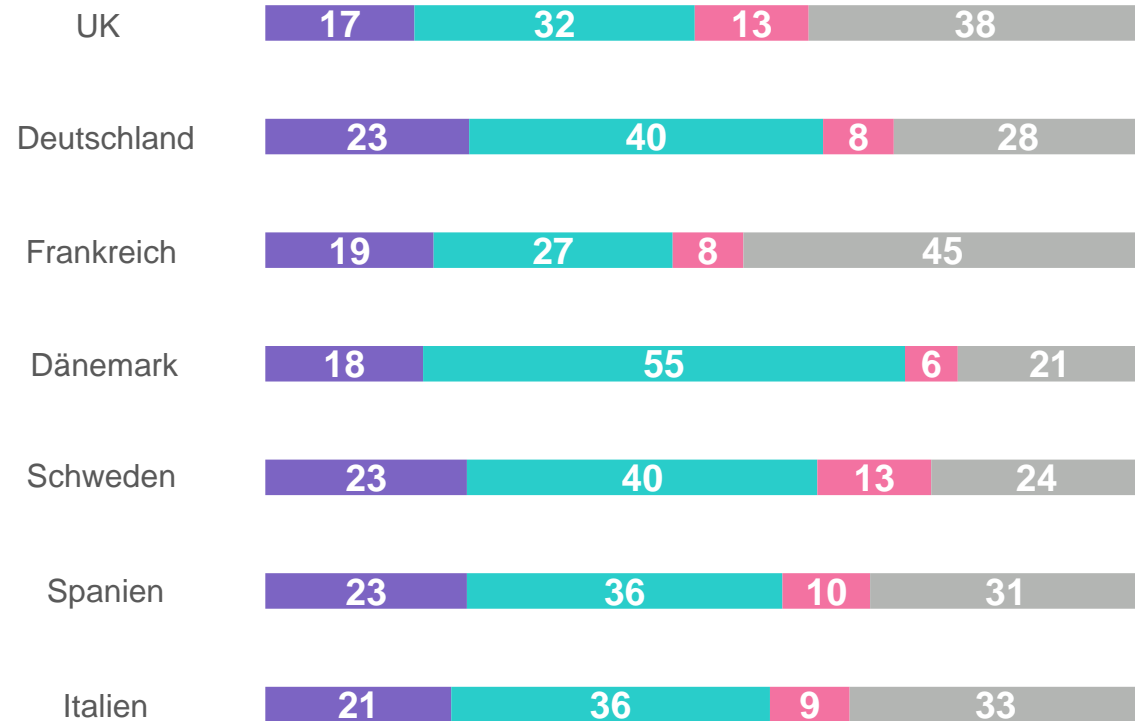
Befragungszeitraum: 15.09- 4.10.2020 mit n=9.136 Befragten aus Deutschland (n=2.245), Schweden (n=1.013), Dänemark (n=1.018), Frankreich (n=1.027), Spanien (n=1.071), Italien (n=1.017) und dem Vereinigten Königreich (n=1.745). Die Ergebnisse sind repräsentativ für die jeweiligen Bevölkerungen ab 18 Jahren. Abweichung von 100% aufgrund von Rundungsdifferenzen.

Europäer bewerten Donald Trumps Präsidentschaft als schlecht, viele haben keine Meinung zu Joe Biden

Wenn Sie an Donald Trumps Leistung als US Präsident denken, denken Sie er war ein ... (in %)



Wenn Joe Biden zum Präsident gewählt würde, denken Sie er wäre ein ... (in %)



■ Guter Präsident
 ■ Durchschnittlicher Präsident
 ■ Schlechter Präsident
 ■ Weiß nicht / keine Angabe

Befragungszeitraum: 15.09- 4.10.2020 mit n=9.136 Befragten aus Deutschland (n=2.245), Schweden (n=1.013), Dänemark (n=1.018), Frankreich (n=1.027), Spanien (n=1.071), Italien (n=1.017) und dem Vereinigten Königreich (n=1.745). Die Ergebnisse sind repräsentativ für die jeweiligen Bevölkerungen ab 18 Jahren. Dargestellt sind TopBoxes (gut + großartig) und BottomBoxes (schlecht + grauenhaft). Abweichung von 100% aufgrund von Rundungsdifferenzen.

Ihr Kontakt zu uns



Anne-Kathrin Sonnenberg
PR Manager

T +49 221 42061 – 418

anne.sonnenberg@yougov.de

YouGov[®]

**The best panel,
the best data,
the best tools**

YouGov[®]

