

## YouGov met en lumière la consommation d'alcool dans huit pays d'Europe

Une nouvelle enquête YouGov Omnibus a été menée dans huit pays d'Europe : France, Italie, Espagne, Allemagne, Norvège, Suède, Danemark et Finlande. Cette enquête a permis de révéler les attitudes, les comportements et les motivations des citoyens dans chacun de ces pays concernant leur consommation d'alcool.

Les Européens consomment généralement de l'alcool pour la première fois lorsqu'ils ont entre 15 et 17 ans. Ce sont les Scandinaves qui ont tendance à consommer de l'alcool très jeunes (31% des Danois et 23% des Suédois ont commencé à consommer de l'alcool entre 12 et 14 ans). Dans les pays d'Europe du Sud, les Français, les Italiens (35%) et les Espagnols (43%) ont entre 15 et 17 ans lorsqu'ils commencent à boire de l'alcool. Ce sont également ceux qui consomment le plus d'alcool tout au long de leur vie.

### Les Espagnols sont les plus grands « buveurs » d'alcool devant la France et l'Italie

Selon l'étude, ce sont les Espagnols qui consomment le plus d'alcool : 13% consomment de l'alcool au quotidien vs la France 11%.

Les Espagnols (45%), les Italiens (44%) et les Français (41%) déclarent boire de l'alcool au moins une fois par semaine. De l'autre côté du spectre, seuls 2% des Finlandais, des Norvégiens et des Suédois boivent de l'alcool tous les jours et la majorité (22 à 24%) moins d'une fois par mois. Cet écart peut s'expliquer par le prix (l'alcool étant plus coûteux dans les pays scandinaves) ainsi que par les différences de perception de l'alcool sur la santé et le bien-être.

En effet, en Espagne par exemple, plus de la moitié (52%) pensent que la consommation d'alcool est bénéfique pour la santé (29% en France).

### Les goûts varient, mais la bière reste la boisson alcoolisée la plus populaire

La bière remporte la première place de boisson alcoolisée préférée quels que soient les pays interrogés. Les cocktails remportent la seconde place pour la France et l'Allemagne vs le vin pour le reste des pays étudiés (à l'exception des Italiens qui affirment préférer le prosecco après la bière).

Classement France | Si vous deviez choisir un type d'alcool dans un bar ?

Base : adultes français (n=1030)	Population Nationale	Homme	Femme
<b>Bière</b>	34%	50%	20%
<b>Cocktails (Mojito, Tequila ...)</b>	21%	10%	31%
<b>Vin</b>	14%	12%	16%

### Quand et où ?

Pour la majorité des pays (France, Allemagne, Italie et Norvège), lorsque ces derniers boivent de l'alcool, c'est pour célébrer quelque chose. En revanche, les autres pays interrogés affirment boire parce qu'ils aiment tout simplement le goût de l'alcool.

### Quels sont les endroits privilégiés selon les pays pour boire un verre ?

Tous les pays interrogés déclarent boire de l'alcool chez eux. Là encore, l'Espagne se différencie des autres pays interrogés. En effet, nos voisins connus pour être de joyeux fêtards préfèrent les bars (43%) (14% en France).

### **Quelles en sont les conséquences ?**

Selon l'étude, les comportements d'excès à cause de l'alcool varient d'un pays à un autre. En Allemagne, une personne sur quatre (24%) s'est battu plus d'une fois à cause d'un état d'ivresse vs 6% pour la France.

Les Suédois affirment pour la majorité avoir eu des relations sexuelles avec quelqu'un plusieurs fois parce qu'ils étaient ivres (30%) à l'inverse des pays d'Europe du Sud : la France (13%), l'Espagne (18%) et l'Italie (8%).

Enfin, 36% des Français admettent avoir vomi plus d'une fois après avoir trop bu de l'alcool (34% en Espagne, 27% en Italie). Cependant, ce sont à nouveau les Scandinaves qui décrochent le meilleur score, au Danemark, deux personnes sur trois (65%) ont vomi plus d'une fois après avoir trop bu.

### **Méthodologie :**

Etude Omnibus YouGov réalisée du 13 au 14 septembre 2018 sur un échantillon de 1 030 personnes représentatives de la population française âgée de 18 ans et plus, selon la méthode des quotas.

N total 8 121 (France, Italie, Espagne, Allemagne, Norvège, Suède, Danemark et Finlande)


**YouGovOmnibus**

#Alcool | quelles sont les habitudes des citoyens en :

-  France
-  Espagne
-  Allemagne
-  Italie
-  Finlande
-  Suède
-  Norvège
-  Danemark



Prost!




**La bière**


est la boisson la plus populaire dans tous les pays interrogés

**2<sup>ème</sup>**


Place



Cocktail



Vin



Prosecco

Kippis!

À la maison

**Endroits où les gens préfèrent boire**

Dans un bar

Pour célébrer quelque chose

**Raisons de consommer des boissons alcoolisées**

Pour le goût

Santé!

les **bagarres** à cause de l'alcool

Finlande	11%
Allemagne	25%
Suède	9%

consommation d'alcool au quotidien

France	11%
Espagne	13%
Danemark	6%

Salute!

"J'ai eu plusieurs fois des relations sexuelles parce que j'étais trop ivre."

c'est ce qu'affirment **13%** des Français

**VS**

Suède	30%
Finlande	29%
Danemark	25%
Norvège	23%
Espagne	18%
Allemagne	14%
Italie	8%

!Salud!

"Ca m'est arrivé plus d'une fois d'avoir tellement bu que j'ai dû vomir."

**36%**

France	36%
Italie	27%
Espagne	34%
Norvège	42%
Allemagne	65%
Danemark	57%
Finlande	56%
Suède	54%

Skål!

Ces données sont basées sur des enquêtes représentatives au niveau national menées auprès de 8 190 personnes au Danemark, en Finlande, en France, en Allemagne, en Italie, en Norvège, en Espagne et en Suède, conduites avec le YouGov Omnibus en septembre 2018.